



Dekupaj Testere

4350T, 4350CT, 4350FCT

Düz Tip

4351T, 4351CT, 4351FCT

Topuzlu Tip

Profesyonellerin Tercihi




B Tip Bağlantı
Dekupaj Bıçağı



YÜKSEK KALİTE ve GÜVENİLİRLİK

Üstün Manevra Kabiliyeti



Aletsiz Bıçak
Değişimi

Düşük Ses
Düşük Titreşim

Elektronik
Kontrol*

LED
Aydınlatma Işığı*

Ahşaptaki Kapasitesi
135mm

Güçlü Motor
720W*

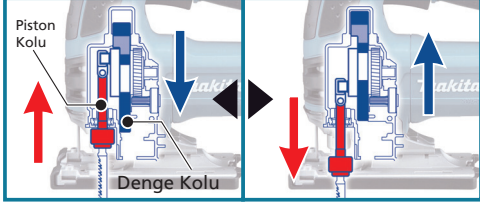
*4350CT, 4350FCT, 4351CT, 4351FCT

*4350FCT, 4351FCT

*4350CT, 4350FCT, 4351CT, 4351FCT



Düşük Ses & Düşük Titreşim



Elektronik Kontrol



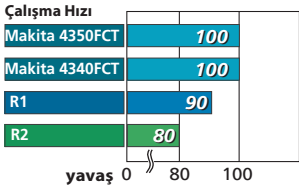
- Anahtarlı Değişken Hız Kontrolü
- Sabit Hız Kontrolü
- Yumuşak Başlangıç

Özellik Karşılaştırması

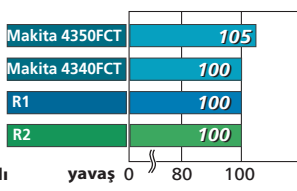
Model	4350T	4350CT	4350FCT	4351T	4351CT	4351FCT
Tip	Düz Tip			Topuzlu Tip		
Sürekli Giriş Akımı	580W	720W	720W	580W	720W	720W
Elektronik Kontrol	-	●	●	-	●	●
Aydınlatma Işığı	-	-	●	-	-	●

Kesim Verimi Karşılaştırması

Test şartları:
Malzeme : 48mm MDF
Salınım Modu: 3 Bıçak: B-10



Test şartları:
Malzemeleri: 3.2mm SPCC
Salınım Modu: 0 Bıçak: B-22



LED Aydınlatma Işığı
(sadece 4350FCT, 4351FCT)

Ergonomik Tasarımlı
Kauçuk Kaplı Sap




3 Seviyeli Salınım Ayarı
+ Düz Kesim Ayarı

Koruyucu Plaka

Açılı Kesim Ayarı

Sert Alüminyum Taban
Üfleme Fonksiyonu


Toz Çıkış Kanalı



Aksesuarlar

Kılavuz Ray

1.4m: Parça No. 194368-5
3.0m: Parça No. 194367-7



Kılavuz Kenar Gönye

Parça No. 193516-3



Kılavuz Ray Adaptör Seti

Parça No. 193517-1



Koruyucu Plaka

Parça No. 417852-6



Toz Emme Kanalı

Parça No. 417853-4



Kıymık Önleyici Parça

Parça No. 192557-6



Hortum

Parça No. A-34229



Not: Lütfen, yapacağımız işe uygun olan farklı bıçak tiplerini kullanınız.

Dekupaj Testere

- Çift Yalıtım
- Salınlı Kesim
- B Tipi Bağlantılı Dekupaj Bıçağı
- Toz Toplayıcı
- Elektronik Hız Kontrolü 4350CT/ FCT, 4351CT/ FCT
- Değişken Hız 4350CT/ FCT, 4351CT/ FCT
- Yumuşak Başlangıç 4350CT/ FCT, 4351CT/ FCT
- Aydınlatma Işığı 4350FCT 4351FCT
- Taşıma Çantası



4350T/ 4350CT/ 4350FCT

4351T/ 4351CT/ 4351FCT

	4350T/ 4350CT/ 4350FCT	4351T/ 4351CT/ 4351FCT
Sürekli Akım Girişi	580W (4350T) 720W (4350CT/ 4350FCT)	580W (4351T) 720W (4351CT/ 4351FCT)
Kapasite		
Ahşap 90 derecede	* 135mm	* 135mm
Çelik 90 derecede	10mm	10mm
Salınım mesafesi	26mm	26mm
Salınım sayısı	2,800 (4350T) 800 - 2,800 (4350CT/ 4350FCT)	2,800 (4351T) 800 - 2,800 (4351CT/ 4351FCT)
Öçüler (U x G x Y)	236 x 73 x 207mm	271 x 73 x 187mm
Net Ağırlık	2.5kg	2.4kg (4351T) 2.5kg (4351CT/ 4351FCT)
Kablo Boyu	2.5m	2.5m

Standart Ekipman: Bıçak Seti, Anahtar, Koruyucu Plaka, Kıymık Önleyici Plaka

* B-16L kodlu bıçak ile